IO-Link 아날로그 허브

IO-Link

CE RoHS compliant



IO-Link	디바이스	디바이스	디바이스	디바이스	디바이스	디바이스	디바이스
제품 유형	4 AI, 4-20 mA, 8×DI	4 AI, 0-10 V DC, 8×DI	8 AI, 4-20 mA	8 AI, 0-10 V DC	8 AO, 4-20 mA	8 AO, 0-10 V DC	8 AI, PT100
제품 주문 번호	**00BA11**	**00BB11**	**00BA16**	**00BB16**	**00BA17**	**00BB17**	**00BT31**
파트 번호	FNI IOL-709-000-M12	FNI IOL-710-000-M12	FNI IOL-707-000-M12	FNI IOL-708-000-M12	FNI IOL-717-000-M12	FNI IOL-718-000-M12	FNI IOL-711-006-M12
동작 전압	18...30 V DC	18...30 V DC	18...30 V DC	18...30 V DC	18...30 V DC	18...30 V DC	18...30 V
정상 작동 표시등	초록색 LED 표시등	초록색 LED 표시등	초록색 LED 표시등	초록색 LED 표시등	초록색 LED 표시등	초록색 LED 표시등	초록색 LED 표시등
전원 시작 표시등	초록색 LED 표시등	초록색 LED 표시등	초록색 LED 표시등	초록색 LED 표시등	초록색 LED 표시등	초록색 LED 표시등	초록색 LED 표시등
IO-link 마스터용 단자	M12, A 코딩, 숫놈	M12, A 코딩, 숫놈	M12, A 코딩, 숫놈	M12, A 코딩, 숫놈	M12, A 코딩, 숫놈	M12, A 코딩, 숫놈	M12, A 코딩, 숫놈
입출력 장치 연결용 단자	M12, A 코딩, 암놈	M12, A 코딩, 암놈	M12, A 코딩, 암놈	M12, A 코딩, 암놈	M12, A 코딩, 암놈	M12, A 코딩, 암놈	M12, A 코딩, 암놈
입출력 장치 연결용 단자 수	8	8	8	8	8	8	8
입출력 단자 수	8 개 PNP 입력	8 개 PNP 입력	/	/	/	/	/
사용자 설정 기능	/	/	/	/	/	/	/
센서/채널에 연결 가능한 최대 전류	350 mA	350 mA	/	/	/	/	/
출력 채널이 보낼 수 있는 최대 전류	/	/	/	/	/	/	/
단자 상태 표시등	노란색/빨간색 LED	노란색/빨간색 LED	노란색/빨간색 LED	노란색/빨간색 LED	노란색/빨간색 LED	노란색/빨간색 LED	노란색/빨간색 LED
입력되는 총 전류	< 1.2A	< 1.2A	< 1.2A	< 1.2A	< 1.2A	< 1.2A	< 1.2A
보호 등급 (IEC 60529)	IP 67 (정상 연결 시)	IP 67 (정상 연결 시)	IP 67 (정상 연결 시)	IP 67 (정상 연결 시)	IP 67 (정상 연결 시)	IP 67 (정상 연결 시)	IP 67 (정상 연결 시)
사용 온도	-25...+70 ℃	-25...+70 ℃	-25...+70 ℃	-25...+70 ℃	-25...+70 ℃	-25...+70 ℃	-25...+70 ℃
보관 온도	-25...+85 ℃	-25...+85 ℃	-25...+85 ℃	-25...+85 ℃	-25...+85 ℃	-25...+85 ℃	-25...+85 ℃
무게	대략 176 g	대략 176 g	대략 176 g	대략 176 g	대략 176 g	대략 176 g	대략 176 g
고정 장치	고정 나사 구멍 2개	고정 나사 구멍 2개	고정 나사 구멍 2개	고정 나사 구멍 2개	고정 나사 구멍 2개	고정 나사 구멍 2개	고정 나사 구멍 2개
크기 (L*W*H)	153.4×65×29 mm	153.4×65×29 mm	153.4×65×29 mm	153.4×65×29 mm	153.4×65×29 mm	153.4×65×29 mm	153.4×65×29 mm
하우징 재료	아연 합금	아연 합금	아연 합금	아연 합금	아연 합금	아연 합금	아연 합금
아날로그 단자							
아날로그 단자의 수	4	4	8	8	8	8	8
인터페이스	4...20 mA	0-10 V DC	4...20 mA	0-10 V DC	4-20 mA	0-10 V DC	/
해상도	16 bits	16 bits	16 bits	16 bits	16 bits	16 bits	16 bits
상태 표시등	노랑색 LED 표시등	노랑색 LED 표시등	노랑색 LED 표시등	노랑색 LED 표시등	노랑색 LED 표시등	노랑색 LED 표시등	노랑색 LED 표시등
IO-Link							
IO-Link 포트 수	1개	1개	1개	1개	1개	1개	1개
입력 인터페이스	COM2 (3선)	COM2 (3선)	COM2 (3선)	COM2 (3선)	COM2 (3선)	COM2 (3선)	COM2(3선)
IO-Link가 보내는 데이터 길이	10 바이트의 입력 데이터	10 바이트의 입력 데이터	16 바이트의 입력 데이터	16 바이트의 입력 데이터	16 바이트의 출력 데이터	16 바이트의 출력 데이터	16 바이트의 입력 데이터
장치 상태 표시등 통신	노랑색 LED 표시등	노랑색 LED 표시등	노랑색 LED 표시등	노랑색 LED 표시등	노랑색 LED 표시등	노랑색 LED 표시등	노랑색 LED 표시등
오류	빨간색 LED 표시등	빨간색 LED 표시등	빨간색 LED 표시등	빨간색 LED 표시등	빨간색 LED 표시등	빨간색 LED 표시등	빨간색 LED 표시등
필요한 전류량	< 1.2 A	< 1.2 A	< 1.2 A	< 1.2 A	< 1.2 A	< 1.2 A	< 1.2 A
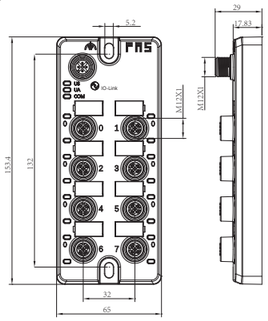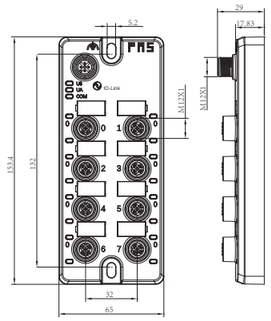
모든 제품에는 나사 플러그 4개와 라벨 세트가 포함되어 있습니다.